

**zehnder**

always  
around you

## ComfoSense C67

Bediening met uitgebreide instelmogelijkheden  
voor ComfoAir Q Premium

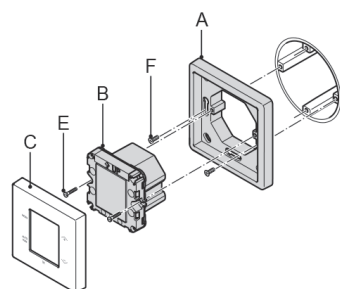


### Belangrijke kenmerken

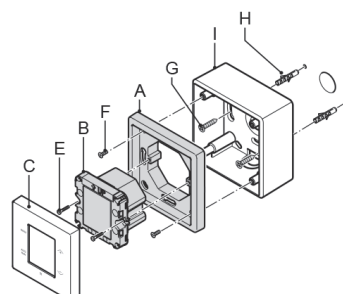
- Eenvoudig en intuïtief bedieningspaneel
- Met geïntegreerde RF ontvanger
- Voor automatische of handmatige debietregeling
- Standenregeling en tijdprogramma
- Instelbare Boost-functie (30')
- Filterstatusmelding en storingswaarschuwing
- Connectie met ComfoAir Q via 4-aderige kabel
- Modellen voor inbouw en opbouw

### MAATSCHETS

#### Montage inbouwmodel

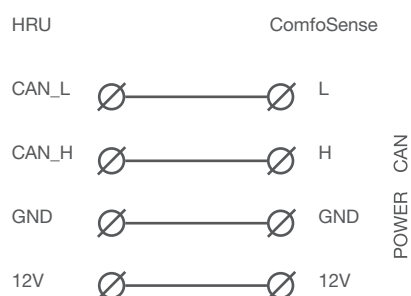


#### Montage opbouwmodel



### AANSLUITSCHEMA

#### Klemmenstrook ComfoSense C67



### Eigenschappen kabel

- 2x2 (twisted pair) - stijve kern
- Min. 0,2 mm<sup>2</sup> - max. 0,75 mm<sup>2</sup>
- Optimale kleurcode: wit, geel, zwart, rood

## TECHNISCHE SPECIFICATIES

<b>A: MENU</b>	<ul style="list-style-type: none"> <li>Vanuit hoofdscherm: openen Basismenu</li> <li>Vanuit menu: 1 niveau omhoog in menustructuur</li> <li>In SHIFT-modus: openen Geavanceerde menu</li> </ul>
<b>B: AUTO / MAN</b>	<ul style="list-style-type: none"> <li>Schakelen tussen AUTO of MANUAL</li> </ul>
<b>C: OK</b>	<ul style="list-style-type: none"> <li>Vanuit menu: instelling of keuze bevestigen</li> <li>Vanuit hoofdscherm: SHIFT-modus activeren</li> </ul>
<b>D:</b> ↑	<ul style="list-style-type: none"> <li>Vanuit hoofdscherm: ventilatiedebiet verhogen</li> <li>Vanuit menu: voor navigatie in menu (naar boven)</li> </ul>
<b>E:</b> ↓	<ul style="list-style-type: none"> <li>Vanuit hoofdscherm: ventilatiedebiet verlagen</li> <li>Vanuit menu: voor navigatie in menu (naar beneden)</li> </ul>
<b>Communicatie op display</b>	
<b>1</b>	<ul style="list-style-type: none"> <li>Tekst</li> <li>Tijd</li> <li>Waarde</li> </ul>
<b>2</b>	<ul style="list-style-type: none"> <li>Status</li> <li>Starttijd, eindtijd of duur</li> </ul>
<b>3</b>	<ul style="list-style-type: none"> <li>Weergave ventilatiestand</li> </ul>
<b>4</b>	<ul style="list-style-type: none"> <li>Temperatuurprofiel-indicatie</li> </ul>
<b>5</b>	<ul style="list-style-type: none"> <li>ComfoCool-symbool</li> </ul>
<b>6</b>	<ul style="list-style-type: none"> <li>Bypass-symbool</li> </ul>
<b>7</b>	<ul style="list-style-type: none"> <li>Status aan- en afvoerventilator</li> </ul>

